



# ИТОГИ РЕАЛИЗАЦИИ НАЦИОНАЛЬНЫХ ПРОЕКТОВ «ЗДРАВООХРАНЕНИЕ» И «ДЕМОГРАФИЯ» В ЧЕЛЯБИНСКОЙ ОБЛАСТИ ЗА 2020 ГОД И ОСНОВНЫЕ НАПРАВЛЕНИЯ РАБОТЫ НА 2021 ГОД





# РАЗВИТИЕ СИСТЕМЫ ОКАЗАНИЯ ПЕРВИЧНОЙ МЕДИКО-САНИТАРНОЙ ПОМОЩИ

## ПОКАЗАТЕЛИ ПРОЕКТА

	2020 г.		2021 г.
	ПЛАН	ФАКТ	ПЛАН
1 Число граждан, прошедших проф. осмотры (млн. чел.)	0,624	0,624	-
2 Кол-во МО, участвующих в создании «Новой модели медицинских организаций, оказывающих ПМСП» и имеющих прикрепленное население (ед)	162	164	-
3 Доля записей к врачу, без очного обращения в регистратуру (%)	23	41	-
4 Доля обоснованных жалоб (от общего кол-во жалоб), урегулированных в досудебном порядке СМП (%)	40,5	90,6	-
5 Число лиц, эвакуированных с использованием сан. авиации (чел.)	156	256	174
6 Доля лиц, госпитализированных по экстренным показаниям в течении первых суток от общего числа больных, к которым совершены вылеты (%)	90,0	98,0	90,0
7 Доля обоснованных жалоб, застрахованных в системе ОМС, на оказание мед. помощи, урегулированных в досудебном порядке	-	90,6	97
8 Число выполненных посещений гражданами поликлиник и поликлинических подразделений, участвующих в создании и тиражировании «Новой модели организации оказания медицинской помощи», тыс.		-	8384,6
9 Число посещений сельскими жителями ФП, ФАПов и ВА, в расчете на 1 сельского жителя, посещений		-	1,29
10 Доля населенных пунктов с числом жителей до 2000 человек, населению которых доступна первичная медико-санитарная помощь по месту их проживания, %		-	73,93
11 Доля граждан, ежегодно проходящих профилактический медицинский осмотр и (или) диспансеризацию, от общего числа населения, %		-	20,6



# РАЗВИТИЕ СИСТЕМЫ ОКАЗАНИЯ ПЕРВИЧНОЙ МЕДИКО-САНИТАРНОЙ ПОМОЩИ

## РЕЗУЛЬТАТЫ 2020 ГОДА



6 НОВЫХ ФЕЛЬДШЕРСКО-АКУШЕРСКИХ ПУНКТОВ



164 СТРУКТУРНЫХ ПОДРАЗДЕЛЕНИЙ  
55 МО В ПРОЕКТЕ «НОВАЯ МОДЕЛЬ  
МО, ОКАЗЫВАЮЩЕЙ ПМСП»



РЕГИОНАЛЬНАЯ СТРАТЕГИЯ САНАВИАЦИИ  
ДО 2024 ГОДА

ПОСТРОЕНЫ  
2 ВЕРТОЛЕТНЫЕ ПЛОЩАДКИ;  
ВЫПОЛНЕНО 258 ВЫЛЕТОВ;  
256 ПАЦИЕНТОВ ЭВАКУИРОВАНО

## ОЖИДАЕМЫЕ РЕЗУЛЬТАТЫ 2021 ГОДА



ВЫПОЛНЕНЫ ВЫЛЕТЫ САНИТАРНОЙ  
АВИАЦИИ  
ПЛАН - 174



ФУНКЦИОНИРУЕТ  
19 ФЕЛЬДШЕРСКО-  
АКУШЕРСКИХ ПУНКТОВ



ВНЕДРЕНА СИСТЕМА  
ИНФОРМИРОВАНИЯ ГРАЖДАН,  
ЗАСТРАХОВАННЫХ В СИСТЕМЕ ОМС, О  
ПРАВАХ НА ПОЛУЧЕНИЕ БЕСПЛАТНОЙ  
МЕДИЦИНСКОЙ ПОМОЩИ



8385 ТЫС. ПОСЕЩЕНИЙ ГРАЖДАНАМИ  
ПОДРАЗДЕЛЕНИЙ, УЧАСТВУЮЩИХ  
В СОЗДАНИИ И ТИРАЖИРОВАНИИ  
ПРОЕКТА «НОВАЯ МОДЕЛЬ  
ОРГАНИЗАЦИИ ОКАЗАНИЯ  
МЕДИЦИНСКОЙ ПОМОЩИ»



# БОРЬБА С СЕРДЕЧНО-СОСУДИСТЫМИ ЗАБОЛЕВАНИЯМИ

## ПОКАЗАТЕЛИ ПРОЕКТА

2020 г.

2021 г.

ПЛАН

ФАКТ

ПЛАН

1	Смертность от инфаркта миокарда, чел. на 100 тыс. населения	47,3	47,1	
2	Смертность от ОНМК, человек на 100 тыс. населения	105,5	105,9	
3	Больничная летальность от инфаркта миокарда, %	10,4	11,3	9,8
4	Больничная летальность от ОНМК, %	16,8	18,3	16,1
5	Доля профильных госпитализаций пациентов с ОНМК, доставленных автомобилями СМП, %	83,9	83,9	80
6	Смертность населения от ишемической болезни сердца, на 100 тыс. населения			343
7	Смертность населения от цереброваскулярных болезней, на 100 тыс. населения			123,9

## РЕЗУЛЬТАТЫ 2020 ГОДА



РЕГИОНАЛЬНАЯ ПРОГРАММА «БОРЬБА С ССЗ»



ЗАПУСК 2 ПСО (В г. КОПЕЙСКЕ, г. АШЕ); ПЕРЕОСНАЩЕНИЕ ОБОРУДОВАНИЕМ 3 РСЦ И 3 ПСО



ДОП. ОБЕСПЕЧЕНЫ ЛЕКАРСТВЕННЫМИ ПРЕПАРАТАМИ 13 250 ПАЦИЕНТОВ (С ВПЕРВЫЕ ВЫЯВЛЕННЫМИ ЗАБОЛЕВАНИЯМИ СК) 55 МО



5 МО ПЕРЕОСНАЩЕНЫ



ДОПОЛНИТЕЛЬНОЕ ЛЕКАРСТВЕННОЕ ОБЕСПЕЧЕНИЕ ОТДЕЛЬНЫХ КАТЕГОРИЙ ПАЦИЕНТОВ



ЗАПУСК 1 ПСО ГАУЗ «Городская больница № 1 им. Г.И. Дробышева г. Магнитогорск»

## ОЖИДАЕМЫЕ РЕЗУЛЬТАТЫ 2021 ГОДА



# БОРЬБА С ОНКОЛОГИЧЕСКИМИ ЗАБОЛЕВАНИЯМИ

2020 г.

2021 г.

## ПОКАЗАТЕЛИ ПРОЕКТА

ПЛАН

ФАКТ

ПЛАН

1 Удельный вес больных со злокачественными новообразованиями, стоящих на учете 5 лет и более в %

55,5

53,1

56,1

2 Одногодичная летальность больных со ЗНО,%

22,0

20,8

20,9

3 Доля ЗНО, выявленных на ранней стадии, %

56,3

55,5

58,1

4 Смертность населения от злокачественных новообразований, на 100 тыс. населения

216,5

235,1

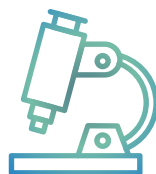
5 Доля лиц с онкологическими заболеваниями под диспансерным наблюдением, %

66

## РЕЗУЛЬТАТЫ 2020 ГОДА



РП «БОРЬБА  
С ОНКОЛОГИЧЕСКИМИ  
ЗАБОЛЕВАНИЯМИ»



ПЕРЕОСНАЩЕНИЕ  
МЕД. ОБОРУДОВАНИЕМ  
6 МО, 143 ЕД. МЕД.  
ОБОРУДОВАНИЯ



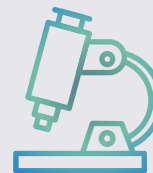
ОРГАНИЗОВАНО  
2 ЦАОП



ДОП. ЗАКУП  
ЛЕКАРСТВЕННЫХ  
ПРЕПАРАТОВ ДЛЯ  
ОНКОЛОГИЧЕСКИХ  
БОЛЬНЫХ



СОЗДАНИЕ 5 ЦАОП



ПЕРЕОСНАЩЕНИЕ  
ОБОРУДОВАНИЕМ  
6 МО



Организованы дистанционные консультации специалистов сети с использованием телемедицинских средств связи – не менее 150 консультаций



Открыт центр реабилитации онкологических больных на базе ГБУЗ «ЧОКЦОиЯМ».

## ОЖИДАЕМЫЕ РЕЗУЛЬТАТЫ 2021 ГОДА



# РАЗВИТИЕ ДЕТСКОГО ЗДРАВООХРАНЕНИЯ, ВКЛЮЧАЯ СОЗДАНИЕ СОВРЕМЕННОЙ ИНФРАСТРУКТУРЫ ОКАЗАНИЯ МЕДИЦИНСКОЙ ПОМОЩИ ДЕТЯМ

## ПОКАЗАТЕЛИ ПРОЕКТА

	2020 г.		2021 г.
	ПЛАН	ФАКТ	ПЛАН
1 Снижение младенческой смертности на 1 000 родившихся детей	5	3,9	4,8
2 Доля преждевременных родов в перинатальных центрах, %	47,0	55	55,6
3 Смертность детей в возрасте 0-4 года на 1 000 род.	7,1	5,0	6,9
4 Смертность детей в возрасте 0-17 лет на 100 000 дет.	62,0	40,3	59
5 % взятых под Д наблюдение в возрасте 0 – 17 лет с впервые в жизни установленными заболеваниями костно-мышечной системы	50	60,58	60
6 % взятых под Д наблюдение детей в возрасте 0-17 лет с впервые в жизни установленными заболеваниями глаз	45	54,89	60
7 % взятых под Д наблюдение детей в возрасте 0-17 лет с впервые в жизни установленными диагнозами болезней органов пищеварения	50	55,39	60
8 % взятых под Д наблюдение детей в возрасте 0-17 лет с впервые в жизни установленными заболеваниями органов кровообращения	60	76,92	70
% взятых под Д наблюдение детей в возрасте 0-17 лет с впервые в жизни установленными заболеваниями эндокринной системы и нарушениями обмена веществ	60	69,98	70

## РЕЗУЛЬТАТЫ 2020 ГОДА

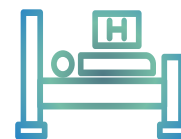


ДООСНАЩЕНИЕ МО МЕД. ИЗДЕЛИЯМИ И РЕАЛИЗАЦИЯ ОРГАНИЗАЦИОННО-ПЛАНИРОВОЧНЫХ РЕШЕНИЙ ВНУТРЕННИХ ПРОСТРАНСТВ – 95%;



ЗАКЛЮЧЕНИЕ КОНТРАКТА НА РАЗРАБОТКУ ПСД НА СТРОИТЕЛЬСТВО ХИРУРГИЧЕСКОГО КОРПУСА ГБУЗ «ЧОДКБ»

986 СПЕЦИАЛИСТОВ (НАРАСТАЮЩИМ ИТОГОМ С 2019 Г. ПРОШЛИ ОБУЧЕНИЕ В СИМУЛЯЦИОННЫХ ЦЕНТРАХ)



## ОЖИДАЕМЫЕ РЕЗУЛЬТАТЫ 2021 ГОДА

ОКАЗАНИЕ МП ЖЕНЩИНАМ В ПЕРИОД БЕРЕМЕННОСТИ (100,9 тыс. чел. (нарастающим итогом с 2019 г.)

ДООСНАЩЕНИЕ МО МЕД. ИЗДЕЛИЯМИ;  
ПСД ХИРУРГИЧЕСКОГО КОРПУСА ГБУЗ «ЧОДКБ»

ОБУЧЕНИЕ СПЕЦИАЛИСТОВ В СИМУЛЯЦИОННЫХ ЦЕНТРАХ



# ОБЕСПЕЧЕНИЕ КВАЛИФИЦИРОВАННЫМИ МЕДИЦИНСКИМИ КАДРАМИ

## ПОКАЗАТЕЛИ ПРОЕКТА

- 1 Обеспеченность врачами, работающими в государственных и муниципальных МО, (чел. на 10 тыс. населения)
- 2 Обеспеченность средними медицинскими работниками, работающими в государственных и муниципальных МО, (чел. на 10 тыс. населения)
- 3 Обеспеченность населения врачами, оказывающими медицинскую помощь в амбулаторных условиях, (чел. на 10 тыс. населения)
- 4 Число специалистов, вовлеченных в систему НМО, с использованием дистанционных образовательных технологий, человек

2020 г.

2021 г.

ПЛАН

ФАКТ

ПЛАН

34,2

33,9

35,5

80,3

80,4

81,5

19

18,6

12,4

20000

34469

35,8

## РЕЗУЛЬТАТЫ 2020 ГОДА

Определена потребность в медицинских работниках (на 2020 г.)

Сформирована заявка на 2021 г. о выделении квоты целевого приема в ФГБОУ ВО «ЮУГМУ» Минздрава России

Численность врачей – 10 768 человек

Численность средних медицинских работников – 25 512 человек

ЦЕНТР ПО ПРОФИОРИЕНТАЦИИ И ТРУДОУСТРОЙСТВУ ВЫПУСКНИКОВ

## ОЖИДАЕМЫЕ РЕЗУЛЬТАТЫ 2021 ГОДА

Аккредитованы и допущены к профессиональной деятельности специалисты – 15,318 тыс. чел. нарастающим итогом

РЕЗЕРВ УПРАВЛЕНЧЕСКИХ КАДРОВ ДЛЯ ГБУЗ ЧО  
УВЕЛИЧЕНИЕ ЧИСЛЕННОСТИ МЕДИЦИНСКИХ РАБОТНИКОВ, РАБОТАЮЩИХ В МО







# СОЗДАНИЕ ЦИФРОВОГО КОНТУРА

## ПОКАЗАТЕЛИ ПРОЕКТА

	2020 г.		2021 г.
	ПЛАН	ФАКТ	ПЛАН
1 % МО, использующих МИС для организации и оказания мед. помощи гражданам, обеспечивающих инф. взаимодействие с ЕГИСЗ, %	85	85	100
2 % записей на прием к врачу, совершенных дистанционно	-	-	40
3 % пользователей ЕПГУ, которым доступны электронные медицинские документы в Личном кабинете	-	-	12
4 % случаев оказания мед. помощи, по которым предоставлены электронные мед. документы в подсистеме ЕГИСЗ% записей на прием к врачу, совершенных дистанционно	-	-	52
5 % МО подключенных МИС Челябинской области, %	66	66	86
6 Число граждан, воспользовавшихся услугами в Личном кабинете пациента «Мое здоровье», тыс. человек	516,87	473	717,43

## РЕЗУЛЬТАТЫ 2020 ГОДА

Организовано 23 856 АРМ медицинских работников в МО  
ОБЕСПЕЧЕНИЕ ЭЛЕКТРОННОГО ВЗАИМОДЕЙСТВИЯ НЕ МЕНЕЕ  
ЧЕМ В 50 % МО

СОЗДАНА АВТОМАТИЗИРОВАННАЯ СИСТЕМА ПО ПРИЕМУ И  
ОБРАБОТКЕ ВЫЗОВОВ СМП И НЕОТЛОЖНОЙ ПОМОЩИ

Разработана и внедрена система по управлению лекарственным обеспечением

## ОЖИДАЕМЫЕ РЕЗУЛЬТАТЫ 2021 ГОДА

ОРГАНИЗАЦИЯ 24 958 АРМ

100% МО обеспечение для граждан доступ в Личный кабинет  
пациента «Мое здоровье» 47%

Обеспечение защищенной сети передачи данных, к которой  
подключены не менее 100% территориально-выделенных  
структурных подразделений МО в 2021 году 94%





# РАЗВИТИЕ ЭКСПОРТА МЕДИЦИНСКИХ УСЛУГ



## ПОКАЗАТЕЛИ ПРОЕКТА

- 1 Объем экспорта медицинских услуг (млн. долларов США)
- 2 Количество пролеченных иностранных граждан (тыс. чел.)

2020 г.		2021 г.
ПЛАН	ФАКТ	ПЛАН
1,66	2,39	1,68
75	96,6	76

## РЕЗУЛЬТАТЫ 2020 ГОДА

- » Разработан план коммуникационных мероприятий по повышению уровня информированности иностранных граждан о МУ, оказываемых на территории ЧО на период 2019-2024 гг.
- » Разработаны информационные материалы о мед. организациях ЧО и доступных медицинских услугах
- » МЗ ЧО разработана и функционирует рег. система мониторинга ЧО «Сведения об объемах оказания МУ иностранным гражданам» в информационной системе «БАРС. Мониторинг Здравоохранения» для подсчета индикативных показателей за 2019-2021 гг

## ОЖИДАЕМЫЕ РЕЗУЛЬТАТЫ 2021 ГОДА



РАЗРАБОТКА ЕДИНОЙ ИНФОРМАЦИОННОЙ  
БАЗЫ МЕДИЦИНСКИХ УСЛУГ В  
ЧЕЛЯБИНСКОЙ ОБЛАСТИ



# ФОРМИРОВАНИЕ МОТИВАЦИИ К ЗДОРОВОМУ ОБРАЗУ ЖИЗНИ

## ПОКАЗАТЕЛИ ПРОЕКТА

	2020 г.		2021 г.
	ПЛАН	ФАКТ	ПЛАН
1 Розничные продажи алкогольной продукции на душу населения (в литрах)	5,1	5,1	5
2 Смертность мужчин трудоспособного возраста на 100 000 населения	841,9	838,3	
3 Смертность женщин трудоспособного возраста на 100 000 населения	275	274	
Темпы прироста первичной заболеваемости ожирением, %			10,4

## РЕЗУЛЬТАТЫ 2020 ГОДА



### 1 ЦЕНТР ОБЩЕСТВЕННОГО ЗДОРОВЬЯ «Челябинский областной центр общественного здоровья и медицинской профилактики»

Утверждена рег. программа укрепления общественного здоровья (распоряжение правительства ЧО от 31.01.2020 г. № 57-рп)  
-муниципальные программы  
-корпоративные программы укрепления здоровья

9 МО разработали программы общественного здоровья

## ОЖИДАЕМЫЕ РЕЗУЛЬТАТЫ 2021 ГОДА



- » МУЗ ЧО внедрили муниципальные программы общественного здоровья – 40% нарастающим итогом с 2019 г. (10 МО разработали программы общественного здоровья)
- » Внедрение корпоративной программы, содержащая наилучшие практики по укреплению здоровья работников – 1 программа
- » Проведение информационно-коммуникационной кампании с использованием основных телекоммуникационных каналов для аудитории граждан старше 12 лет



# СТАРШЕЕ ПОКОЛЕНИЕ

## ПОКАЗАТЕЛИ ПРОЕКТА

2020 г.

2021 г.

ПЛАН

ФАКТ

ПЛАН

- 1 Ожидаемая продолжительность здоровой жизни при рождении, лет
- 2 Уровень госпитализаций на геронтологические койки лиц старше 60 лет на 10 000 населения соответствующего возраста
- 3 Охват граждан старшего трудоспособного возраста профилактическими осмотрами включая диспансеризацию, %
- 4 Доля лиц старшего трудоспособного возраста у которых выявлены заболевания и патологические состояния находящиеся по диспансерным наблюдением, %

57,9

57,9

58,6

23,6

14

49,9

13,8

12,8


33,5

48,4


59,4

68,7


## РЕЗУЛЬТАТЫ 2020 ГОДА

 ВАКЦИНАЦИИ ГРАЖДАН СТАРШЕГО ПОКОЛЕНИЯ, ПРОЖИВАЮЩИХ В УЧРЕЖДЕНИЯХ СОЦИАЛЬНОГО ОБСЛУЖИВАНИЯ (ЕЖЕГОДНО)  
Привиты – 400 человек

 ОБУЧЕНИЕ 7 ВРАЧЕЙ-ГЕРИАТРОВ  
2 ГЕРИАТРИЧЕСКИХ КАБИНЕТА

 В 2020 году в медицинские организации доставлено 5212 граждан старше 65 лет, проживающих в сельской местности.

## ОЖИДАЕМЫЕ РЕЗУЛЬТАТЫ 2021 ГОДА

 На сентябрь 2021 г. запланировано обучение 4 специалистов по подготовки врачей-гериатров

3,7 тыс. чел. старше трудоспособного возраста получают мед. помощь на геронтологических койках

400 человек запланированы для вакцинации против пневмококковой инфекции

Открыты 2 кабинета гериатров

# ПЕРВООЧЕРЕДНЫЕ ЗАДАЧИ НА 2021 ГОД

1. РЕАЛИЗАЦИЯ МЕРОПРИЯТИЙ, НАПРАВЛЕННЫХ НА СНИЖЕНИЕ СМЕРТНОСТИ НА ТЕРРИТОРИИ ЧЕЛЯБИНСКОЙ ОБЛАСТИ
2. РЕАЛИЗАЦИЯ МЕРОПРИЯТИЙ, НАПРАВЛЕННЫХ НА СНИЖЕНИЕ ЗАБОЛЕВАЕМОСТИ И СМЕРТНОСТИ ОТ НОВОЙ КОРОНАВИРУСНОЙ ИНФЕКЦИИ, В ТОМ ЧИСЛЕ ВЫПОЛНЕНИЕ ПОКАЗАТЕЛЕЙ ВАКЦИНАЦИИ НАСЕЛЕНИЯ
3. РЕАЛИЗАЦИЯ РЕГИОНАЛЬНЫХ ПРОЕКТОВ, ВХОДЯЩИХ В НАЦИОНАЛЬНЫЕ ПРОЕКТЫ «ЗДРАВООХРАНЕНИЕ» И «ДЕМОГРАФИЯ»
4. РЕАЛИЗАЦИЯ РЕГИОНАЛЬНОЙ ПРОГРАММЫ МОДЕРНИЗАЦИИ ПЕРВИЧНОГО ЗВЕНА ЗДРАВООХРАНЕНИЯ ЧЕЛЯБИНСКОЙ ОБЛАСТИ

